

# Lina 73 h avec SCC\*



## Détail

- Foyer à vitre droite
- 7345 - Hauteur de porte 45 cm
- 7351 - Hauteur de porte 51 cm
- 7357 - Hauteur de porte 57 cm
- 7363 - Hauteur de porte 63 cm
- Option: Fermeture automatique de la porte
- Habillage intérieur: Pierre réfractaire lisse
- Coupole en fonte réglable de 0 - 90°
- Pieds de réglage en hauteur
- Facilement démontable pour le transport

15a

Art. 15a B-VG  
(Österreich)



Lina 73 h avec SCC\* et Porte escamotable

## Caractéristiques techniques

Puissance nominale	9 kW
Plage de puissance	—
Rendement	> 80 %
Épaisseur d'isolation (basé sur SILCA® 250KM)	100 mm
Ø Buse pour arrivée d'air extérieur	150 mm
Poids	260-290 kg
Rayonnement par la vitre	35 %
Chaleur de convection	65 %

## Données techniques

conforme à la norme DIN EN 13384  
(utilisation avec porte fermé)

Données techniques	Flot massique des fumées	8,4 g/s
	Température des fumées en sortie de buse	280 °C
	Dépression requise min- max	12-20 Pa

## Standard



Façade Kristall



Porte  
escamotable



150 mm  
Air de  
combustion

## Option



Façade anthracite



Double vitrage



Cadres de  
finitions



Porte de  
chargement  
arrière

\* SCC: Schmid CAT Case (erfüllt Art. 15a B-VG)

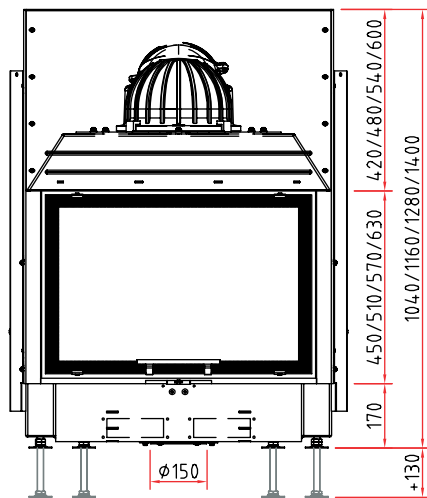
Sous réserve de modifications techniques et d'erreurs. Vous trouvez toutes les données techniques de nos inserts sur [www.schmid.st](http://www.schmid.st)



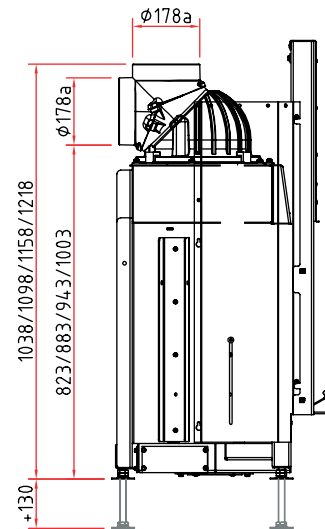
# Dimensions

## Lina 73 h avec SCC\*

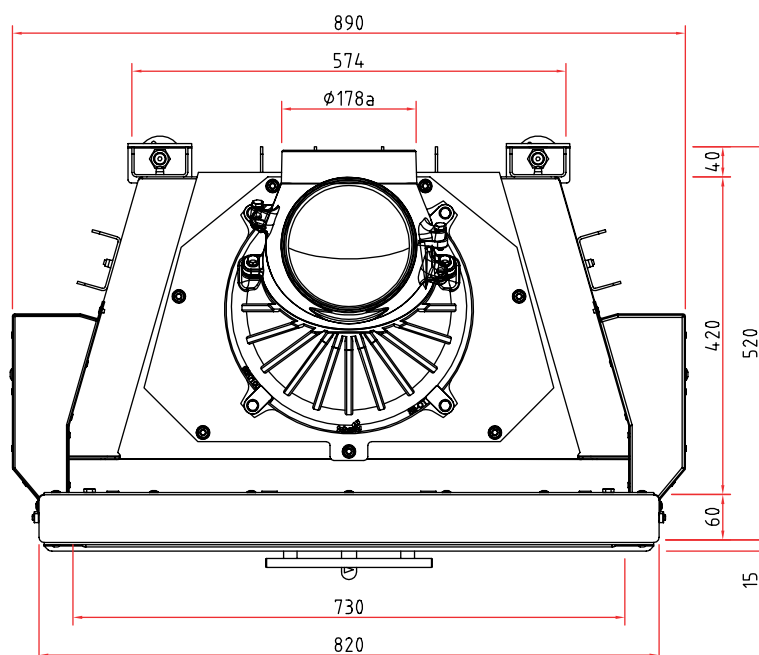
Vue de face M 1:20



Vue de coté M 1:20



Vue de dessus M 1:10



Accessoires disponibles dans notre brochure.